

- Lesbrief -

# Modderdag met Ever

29 Juni is het **Nationale ModderDag!**

Een dag waarop kinderen lekker vies mogen worden tijdens het spelen.

En de perfecte dag voor Ever en zijn nieuwe vrienden.

Zoek jij een paar nieuwe lesideeën voor jouw peuter- of kleutergroep?

Gebruik dan deze 5 snelle, simpele en superleuke werkvormen rondom het prentenboek: **Ever wil samen spelen**. Ook geschikt voor kinderen die liever een beetje schoon willen blijven.



Auteur: Nico Vriesema  
Illustrator: Tirza Beekhuis

## Samenvatting:


'Ever wil samen spelen' gaat over een everzwijntje dat graag met iemand wil spelen. De andere dieren hebben echter steeds een excuus. Eigenlijk vinden ze Ever maar vies en sluiten ze hem buiten... Maar Ever laat het er niet bij zitten. Wat begint als een moddergevecht, eindigt in een modderfeest!

## Activiteit 1 - Voorlezen

Natuurlijk hoort voorlezen erbij. **'Ever wil samen spelen'** is geschikt om voor te lezen aan kinderen t/m 6 jaar. Het verhaal is zeer bruikbaar om de onderwerpen samenspelen, buitensluiten en elkaar accepteren te bespreken met je groep, voordat het echte samenspelen gaat beginnen. Na het voorlezen kennen de kinderen alle dieren die ze de rest van de dag gaan tegenkomen.

## Activiteit 2 - Ik ben Ever! Ik ben Geit!

Bij een modderfeest hoort een feestelijke **hoofdband**. (zie werkblad). Welk dier uit 'Ever wil samen spelen' willen de kinderen graag zijn? Met behulp van het werkblad kunnen ze hun favoriete dier kiezen, inkleuren en uitknippen. Ook erg leuk om te gebruiken bij activiteit 3.



## Activiteit 3 - Pas op! Overstekend wild!

Tijd om even lekker te rennen! Zorg voor een veld van ongeveer 10 x 12 meter. Alle kinderen staan aan één kant van het veld. Eén leerling speelt Ever en gaat midden in het veld staan. Ever telt af en bij START moeten alle leerlingen het veld oversteken naar de overkant. Ondertussen probeert Ever ze te tikken. Getikt? Ga direct naar de zijkant van het veld. Ben je veilig aan de overkant? Wacht dan achter de lijn tot iedereen is overgestoken. Bij de volgende ronde helpen de getikte dieren Ever met tikken. Het laatste dier dat over is, heeft gewonnen.



**Variatie nr. 1:** Ideaal voor als het gewone tikspel te druk is. Alle kinderen dragen een hoofdband van activiteit 2. Ever (de tikker) zegt nu welk dier er mag oversteken en probeert deze te tikken. De andere dieren blijven staan. Wie per ongeluk toch de lijn oversteekt, is af. Een goede oefening impuls-controle... Ever gaat door tot alle dieren zijn overgestoken. Daarna begint ronde 2.



**Variatie nr. 2:** Ever en zijn nieuwe vrienden zijn behoorlijk vies geworden in het verhaal. Maar Geit zal ze wel even schoonwassen. Nu mag de tikker de anderen aftikken met een natte spons! Extra spannend... Geit moet de spons wel blijven vasthouden. Zorg voor emmers water met voldoende sponzen aan de zijkant van het veld, want de getikte dieren helpen Geit natuurlijk graag met wassen!

## Activiteit 4 - Moddergooien

Het prentenboek wordt natuurlijk flink met modder gesmeten. Gelukkig vindt Ever het helemaal niet erg om geraakt te worden. Das vindt het ook leuk, net als konijn. Gans en Geit willen liever schoon blijven, maar een beetje vies mag best.

Hang de 5 schietschijven op aan de muur. Ever hangt in het midden, de anderen als een vierkant er omheen (zoals de 5 op een dobbelsteen). Zet op 2 tot 3 meter afstand een pion, streep of een tafeltje. Vanaf hier gooien de kinderen met modder of zachte waterballen op de schietschijven. Hoeveel punten halen ze? Jongere kinderen kunnen het zelf bijhouden door streepjes te zetten op een papier.

## Activiteit 5 - Modderkleien


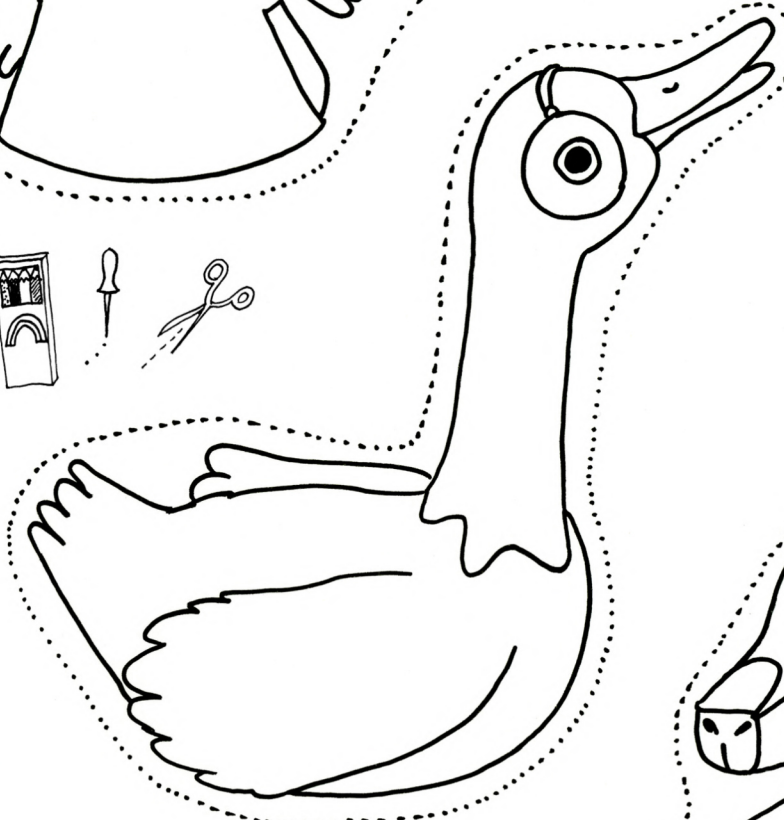
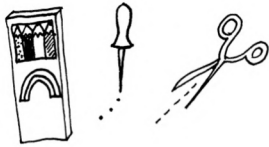


Vul een emmer halfvol met tuinaarde en giet er wat water bij. Niet teveel tegelijk, want dan kan je het niet goed meer roeren. Steeds als je wat water toevoegt roer je het totdat de aarde en het water goed met elkaar gemengd zijn. Kun je er balletjes van maken? Dan heb je de perfecte modder voor het moddergooien of om er prachtige monsters mee te kleien.

**TIP:** Wil de klei niet goed plakken? Dan is de grond waarschijnlijk te zanderig. Voeg dan kleipoeder toe. Dat kan je via internet makkelijk bestellen.




Vieren jullie dit jaar **ModderDag** met Ever, Das, Konijn, Gans en Geit? Wij zijn heel nieuwsgierig hoe jullie het vonden.

Deel je ervaringen met ons via Facebook, Instagram of LinkedIn **#modderdagmetEver**. Het allerliefst met een leuke foto! Je mag ook een mailtje sturen naar [tirzabeekhuis@hotmail.com](mailto:tirzabeekhuis@hotmail.com) of [nicovriesema@gmail.com](mailto:nicovriesema@gmail.com). Veel plezier!



## Maak een hoofdband

Voor tikspel 'Ever mag ik oversteken'  
en andere rollenspellen.





4



4



2



1





3